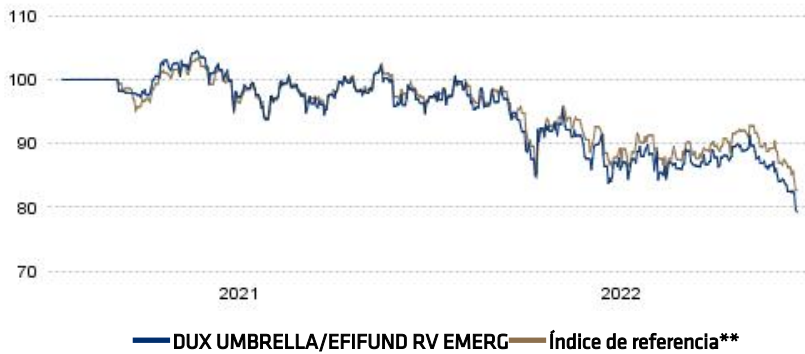


Objetivo: Revalorización del capital a largo plazo, resultado de la inversión en renta variable de los principales países emergentes del mundo.

Evolución del Fondo

Rentabilidad

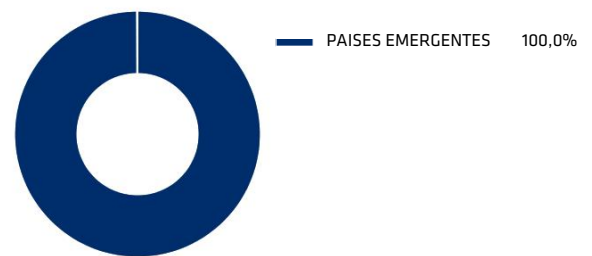
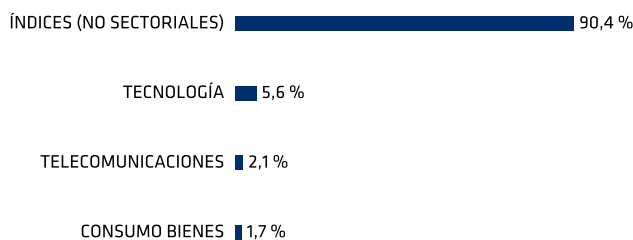
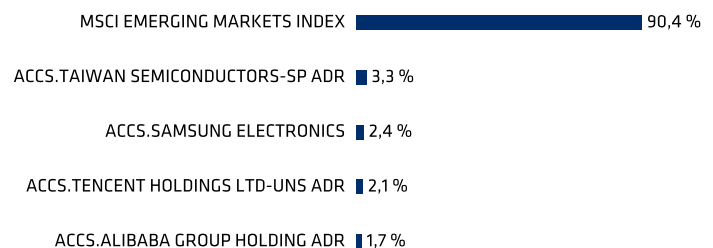
YTD 2022	-18,1 %
Rentabilidad desde inicio*	-20,7 %
TAE desde inicio*	-13,8 %
Rentabilidad/Riesgo	
Volatilidad desde inicio*	22,8 %
Sharpe (3 años)	-
Beta	1,0
Máxima caída*	15,4 %
Tiempo de recuperación (meses)	-

* desde 08/03/2021

Rentabilidad acumulada

Fondo/Índice	Rentabilidad acumulada					Rentabilidad anual				
	YTD	1 año	3 años	5 años	Inicio	2017	2018	2019	2020	2021
DUX UMBRELLA/EFIFUND RV EMERG.	-18,1 %	-18,0 %	-	-	-20,7 %	-	-	-	-	-3,2 %
Índice de referencia	-15,4 %	-15,0 %	-	-	-16,8 %	-	-	-	-	-1,6 %

Distribución de Activos

Distribución Geográfica RV

Principales Sectores RV

Principales Inversiones RV

Divisas no euro: 99,5 %
Nº inversiones RV : 5

Categoría	RV Internacional
Fecha constitución	08/03/2021
Gestora	DUX INVERSORES SGIIC SAU
Gestor	Guillermo Ruíz de Azúa, CFA, CAAd
Depositario	BANKINTER S.A.
Auditor	PricewaterhouseCoopers Auditores SL

Código ISIN	ES0127059055
Código Bloomberg	DUXEMER SM
Divisa	EUR
Comisión gestión	0,25 %
Comisión depositario	0,07 %
Sin cargos de suscripción o reembolso	

** Índice de referencia: MSCI EMERGING MKTS DAILY NTR EUR

Rentabilidades pasadas no garantizan rentabilidades futuras. Fuente: Elaboración propia. Esta ficha tiene carácter meramente informativo no suponiendo una propuesta o recomendación de inversión. Puede obtener otra información relevante en el Folleto Informativo de la IIC.