

Objetivo: Revaloración del capital a largo plazo, como resultado de una buena elección de inversiones en renta variable internacional y una gestión flexible. Aplicamos un triple enfoque: Ciclo económico y sectores, análisis fundamental y gestión del riesgo. El fondo no tiene índice de referencia. El nivel normal de exposición en renta variable oscilará entre el 50% y el 100%, en general más cerca de este último, pudiendo disminuir en momentos de riesgos importantes.

Evolución del Fondo



— DUX INTERNATIONAL STRATEGY FI

Rentabilidad

YTD 2024	10,5 %
Rentabilidad desde inicio*	153,2 %
TAE desde inicio*	6,5 %

Rentabilidad/Riesgo


Volatilidad desde inicio*	19,8 %
Sharpe (3 años)	0,4
Beta	0,3
Máxima caída*	45,8 %
Tiempo de recuperación (meses)	10

* desde 12/03/2010

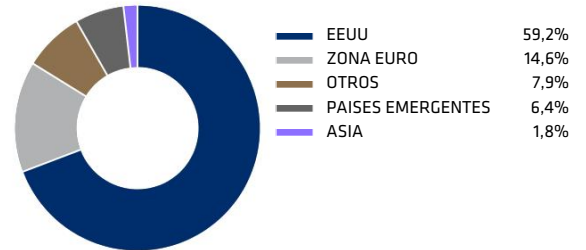
Rentabilidad acumulada

Fondo/Índice	Rentabilidad acumulada					Rentabilidad anual				
	YTD	1 año	3 años	5 años	Inicio	2019	2020	2021	2022	2023
DUX INTERNATIONAL STRATEGY FI	10,5 %	10,5 %	19,9 %	34,4 %	153,2 %	23,0 %	-2,7 %	15,2 %	-5,1 %	14,3 %

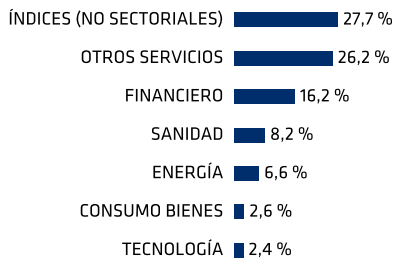
Distribución de Activos



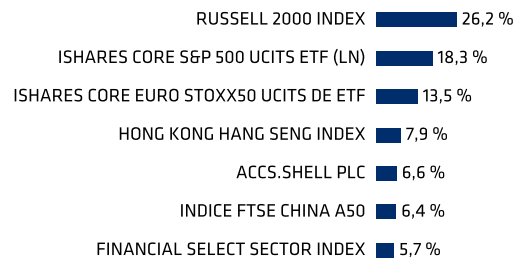
Distribución Geográfica RV



Principales Sectores RV



Principales Inversiones RV



Divisas no euro: 27,6 %

Nº inversiones RV : 31

Categoría	Global
Fecha constitución	12/03/2010
Gestora	DUX INVERSORES SGIIC SAU
Gestor	Guillermo Ruiz de Azúa, CFA, CAd
Depositario	BANKINTER S.A.
Auditor	PricewaterhouseCoopers Auditores SL

Código ISIN	ES0127062000
Código Bloomberg	DUXINST SM
Divisa	EUR
Comisión gestión	1,00 %
Comisión depositario	0,12 %
	Sin cargos de suscripción o reembolso

Rentabilidades pasadas no garantizan rentabilidades futuras. Fuente: Elaboración propia. Esta ficha tiene carácter meramente informativo no suponiendo una propuesta o recomendación de inversión. Puede obtener otra información relevante en el Folleto Informativo de la IIC.